

УСТ-19

МИНОБРНАУКИ РОССИИ

ФГБОУ ВО "Нижегородский государственный педагогический университет имени Козьмы Минина"

УТВЕРЖДАЮ

План одобрен Ученым советом вуза
Протокол № 6 от 22.02.2019

РАБОЧИЙ УЧЕБНЫЙ ПЛАН

Ректор

Федоров А.А.

по программе бакалавриата



09.03.02

НАПРАВЛЕНИЕ ПОДГОТОВКИ: 09.03.02 ИНФОРМАЦИОННЫЕ СИСТЕМЫ И ТЕХНОЛОГИИ
ПРОФИЛЬ ПОДГОТОВКИ: ИНФОРМАЦИОННЫЕ СИСТЕМЫ И ТЕХНОЛОГИИ

Кафедра: Прикладной информатики и информационных технологий в образовании

Факультет: естественных, математических и компьютерных наук

Квалификация: бакалавр

Год начала подготовки (по учебному плану) 2019

Форма обучения: Очная

Образовательный стандарт № 926 от 19.09.2017


Срок получения образования: 4г

Код	Области профессиональной деятельности и (или) сферы профессиональной деятельности
06	СВЯЗЬ, ИНФОРМАЦИОННЫЕ И КОММУНИКАЦИОННЫЕ ТЕХНОЛОГИИ


+	Типы задач профессиональной деятельности
+	научно-исследовательский
+	производственно-технологический
+	организационно-управленческий
+	проектный

СОГЛАСОВАНО


Проректор по УМД

 / Папуткова Г.А./


Начальник УМУ

 / Фильченкова И.Ф./

Начальник ОПиОУП

 / Лебедева Т.Е./


Начальник ОУОП

 / Фомина Н.И./

Декан

 / Самерханова Э.К./

Зав. кафедрой

 / Самерханова Э.К./

Main financial statement table with columns for various financial metrics and rows for different categories like 'Общие показатели' and 'По видам деятельности'.

	Итого						Курс 1			Курс 2			Курс 3			Курс 4		
	Баз. %	Вар. %	ДВ(от Вар.)%	з.е.			Всего	Сем 1	Сем 2	Всего	Сем 3	Сем 4	Всего	Сем 5	Сем 6	Всего	Сем 7	Сем 8
				Мин.	Макс.	Факт												
Итого (с факультативами)				191	293	242	63	31	32	58	31	27	60	28	32	61	28	33
Итого по ОП (без факультативов)				189	291	240	61	30	31	58	31	27	60	28	32	61	28	33
Дисциплины (модули)	54%	46%	31.2%	160	211	207	55	30	25	52	31	21	54	28	26	46	28	18
Обязательная часть				64	211	111	36	21	15	31	21	10	32	23	9	12	3	9
Часть, формируемая участниками образовательных отношений				90	127	96	19	9	10	21	10	11	22	5	17	34	25	9
Практика	38%	62%	0%	20	71	24	6		6	6		6	6		6			6
Обязательная часть				4	71	9	6		6				3		3			
Часть, формируемая участниками образовательных отношений				10	43	15				6		6	3		3	6		6
Государственная итоговая аттестация				9	9	9										9		9
Факультативы				2	2	2	2	1	1									
Учебная нагрузка (акад.час/нед)	ОП, факультативы (в период ТО)					57.6	-	58.4	58.8	-	58	58.5	-	55.4	55.9	-	58.2	58.1
	ОП, факультативы (в период экз. сессий)					6.7	-	36		-			-	18		-		
	Конт. раб. (ОП без элект. курсов по физ.к.)					27.8	-	29.1	26.1	-	26.4	25.3	-	25	31.3	-	28.7	31.8
	Конт. раб. (элект. курсы по физ.к.)					2.5	-		4.2	-	3.6	5.1	-	3.7	2.3	-		
Обязательные формы контроля	ЭКЗАМЕНЫ (Эк)						9	4	5	8	3	5	8	3	5	8	4	4
	ЗАЧЕТЫ (За)						9	3	6	8	5	3	8	5	3	6	3	3
	ЗАЧЕТЫ С ОЦЕНКОЙ (ЗаО)												1	1		1	1	
	КУРСОВЫЕ ПРОЕКТЫ (КП)									1		1						
	КУРСОВЫЕ РАБОТЫ (КР)												2		2			
	КОНТРОЛЬНЫЕ (К)						2	2		2	2							
ОЦЕНКА (Оц)						1	1		1	1								
Процент ... занятий от аудиторных	лекционных					28.21%												
	в интерактивной форме					24.1%												
Объем обязательной части от общего объема программы					50%													
Объем конт. работы от общего объема времени на реализацию дисциплин (модулей)					52.5%													